



2023  
Construction  
Record

エクステリア+ Dr

# あんしん 工事記録

この度は工事の  
ご用命をいただき、  
誠にありがとうございます。

今回の工事・各作業ごとに  
撮影をしてこの台帳にまとめています。

大切に保管していただくよう  
お願い申し上げます。

外構太郎 様邸駐車場工事

Name

2023年01月01日（日）

Start date

2023年01月03日（火）

Completion date

カーポート工事

Main work



Before



写真番号

No.01

撮影日時

01月01日 (日)

作業内容

既存カーポート解体

備考

屋根材の撤去



写真番号

No.02

撮影日時

01月01日 (日)

作業内容

既存カーポート解体

備考

屋根組み撤去



写真番号

No.03

撮影日時

01月02日 (月)

作業内容

既存カーポート解体

備考

撤去後の姿

※写真は代表箇所を抜粋



写真番号

No.04

撮影日時

01月02日 (月)

作業内容

ハツリ・掘削

備考

柱① (正面から見て左側)

幅 300mm



写真番号

No.05

撮影日時

01月02日 (月)

作業内容

ハツリ・掘削

備考

柱① (正面から見て左側)

奥行 350mm



写真番号

No.06

撮影日時

01月02日 (月)

作業内容

ハツリ・掘削

備考

柱① (正面から見て左側)

深さ 650mm

※写真は代表箇所を抜粋



写真番号

No.07

撮影日時

01月02日 (月)

作業内容

ハツリ・掘削

備考

柱② (正面から見て右側)

幅 300mm



写真番号

No.08

撮影日時

01月02日 (月)

作業内容

ハツリ・掘削

備考

柱② (正面から見て右側)

奥行 350mm



写真番号

No.09

撮影日時

01月02日 (月)

作業内容

ハツリ・掘削

備考

柱② (正面から見て右側)

深さ 650mm

※写真は代表箇所を抜粋



写真番号

No.10

撮影日時

01月02日 (月)

作業内容

基礎下の碎石層

備考

柱① (正面から見て左側)

厚み 100mm



写真番号

No.11

撮影日時

01月02日 (月)

作業内容

基礎下の碎石層

備考

柱② (正面から見て右側)

厚み 100mm



写真番号

No.12

撮影日時

01月02日 (月)

作業内容

基礎コンクリート根巻き


備考

柱① (正面から見て左側)

メーカー指定値：幅 300mm

奥行 350mm 高さ 550mm

※写真は代表箇所を抜粋



写真番号

No.13

撮影日時

01月02日 (月)

作業内容


基礎コンクリート根巻き

備考

柱② (正面から見て右側)

メーカー指定値：幅 300mm

奥行 350mm 高さ 550mm



写真番号

No.14

撮影日時

01月02日 (月)

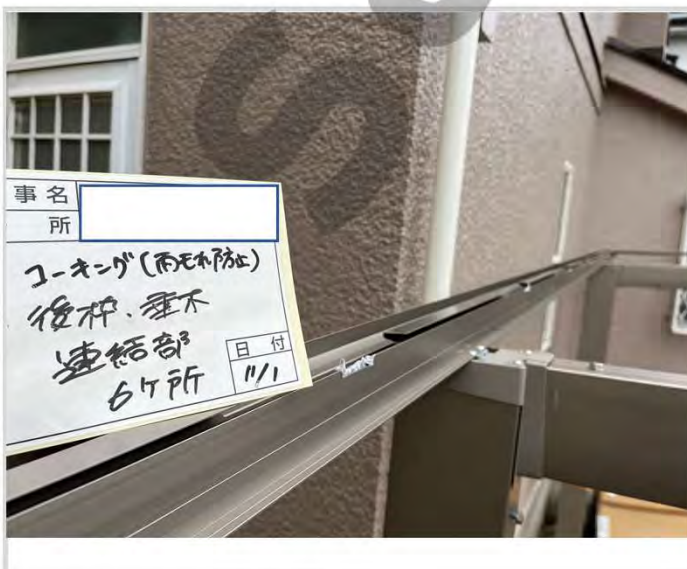
作業内容

基礎コンクリート根巻き

備考

根巻き後に柱が動かない

ための固定 (やぐら) 作業



写真番号

No.15

撮影日時

01月03日 (火)

作業内容

コーキング

備考

各所コーキング作業

※抜粋

※写真は代表箇所を抜粋





写真番号

No.16

撮影日時

01月03日 (火)


作業内容

仕上・確認作業

備考

柱① (正面から見て左側)

水平・垂直の確認



写真番号

No.17

撮影日時

01月03日 (火)


作業内容

仕上・確認作業

備考

柱① (正面から見て左側)

水平・垂直の確認



写真番号

No.18

撮影日時

01月03日 (火)

作業内容

仕上・確認作業

備考

柱② (正面から見て右側)

水平・垂直の確認

※写真は代表箇所を抜粋



写真番号

No.19

撮影日時

01月03日 (火)

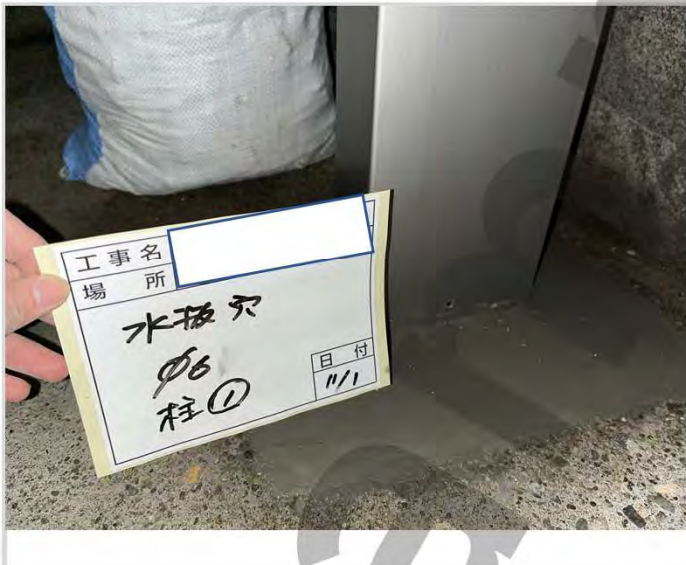
作業内容

仕上・確認作業

備考

柱② (正面から見て右側)

水平・垂直の確認



写真番号

No.20

撮影日時

01月03日 (火)

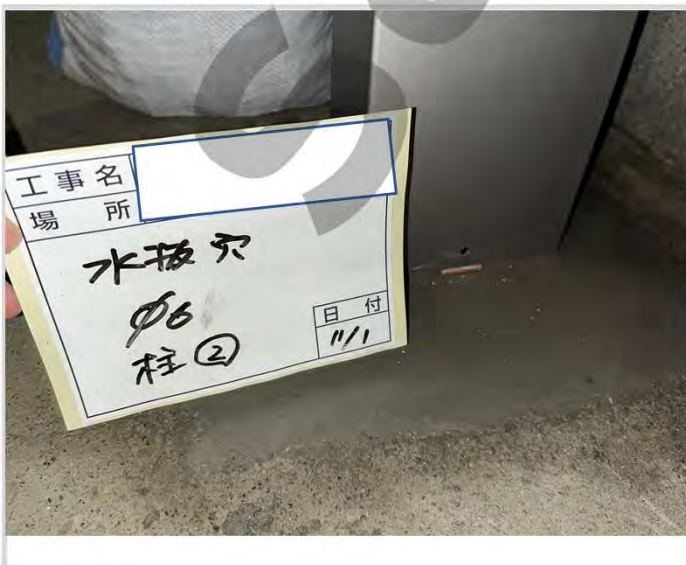
作業内容

仕上・確認作業

備考

柱① (正面から見て左側)

水抜き用の孔空け φ6mm



写真番号

No.21

撮影日時

01月03日 (火)

作業内容


仕上・確認作業

備考

柱② (正面から見て右側)

水抜き用の孔空け φ6mm

※写真は代表箇所を抜粋



写真番号

No.22

撮影日時


01月03日 (火)

作業内容

仕上・確認作業

備考

屋根上の確認



写真番号

No.23

撮影日時

01月03日 (火)

作業内容

仕上・確認作業

備考

KQマークの貼り付け



写真番号

No.24

撮影日時

01月03日 (火)

作業内容

完工

備考

※写真は代表箇所を抜粋

## 保証内容について

保証期間	商品の工事完了日より2年間（但し、電装部品及び電氣的に駆動する部分については1年間とさせていただきます）
保証内容	取扱説明書、商品付属の本体ラベル、その他当社及びメーカーがお客様に提示する注意書きや使用条件に従った正常な状態で使用をしていたにもかかわらず、保証期間内に不具合が発生した場合は、下記に例示する免責事項を除き、無償で修理いたします。
免責事項	<ol style="list-style-type: none"><li>1、 当社の手配によらない第三者の加工、組み立て、工事、管理、メンテナンスなどの不備に起因する不具合。</li><li>2、 取扱説明書やカタログその他表示ラベルなどに記載された使用方法からの逸脱及び適切な維持管理を行わなかったことに起因する不具合。</li><li>3、 表示された商品の性能を超えた性能を必要とする場所に取付けられた場合の不具合。</li><li>4、 建築躯体の変形など商品以外の不具合に起因する商品の不具合。</li><li>5、 商品又は商品の経年変化（使用に伴う消耗、摩擦など）や経年劣化（樹脂部分の変質、変色など）又はこれらに伴うさび、かび又はその他の不具合。</li><li>6、 商品周辺の自然環境、住環境などに起因する結露、腐食又はその他の不具合（例えば、塩害による腐食。飛来した物質などが付着して起きる腐食。異常な高温・低温・多湿による不具合など）。</li><li>7、 商品又は部品の材料特性に伴う現象（例えば、製品の反り、干割れ、色あせ、木目違いなど）。</li><li>8、 天災その他の不可抗力（例えば、暴風、豪雨、洪水、高潮、地震、地盤沈下、落雷、火災など）により商品の性能を超える事態が発生した場合の不具合。</li><li>9、 実用化されている技術では予測不可能若しくは予防不可能な現象またはこれが原因で生じた不具合。</li><li>10、 犬、猫、鳥、ねずみ、虫などの小動物の害、またはつるや根などの植物の害、またはそれらに関する不具合。</li><li>11、 所有者若しくは管理者や第三者による不当な修理や改造（必要部品の取り外し含む）に起因する不具合。</li><li>12、 引渡し後の操作誤り、調整不備又は適切な維持管理を行わなかったことによる不具合。</li><li>13、 本来の使用目的以外の用途に使用された場合の不具合又は使用目的と異なる使用方法による場合の不具合。</li><li>14、 犯罪などの不法な行為に起因する破損や不具合および盗難。</li><li>15、 その他各商品メーカーが提示する免責事項に該当する場合。</li></ol>